



**Vlaamse
overheid**

Holebi's en holebiseksualiteit steeds ruimer aanvaard

Jan Pickery & Jo Noppe

Studiedag '20 jaar peilen in Vlaanderen'

Leuven, 31 januari 2017

Inhoud

- ① Verschillende dimensies in de houding tegenover holebi's
- ② Verandering in de houding tegenover holebi's
- ③ Determinanten van de houding
- ④ Slotbeschouwingen



Verschillende dimensies in de houding tegenover holebi's

- In navolging van (grotendeels) Nederlands onderzoek worden 4 dimensies onderscheiden:
 - algemene aanvaarding van holebiseksualiteit
 - mate van instemming met gelijke rechten
 - reactie op holebiseksualiteit in de openbaarheid
 - reactie op holebiseksualiteit in naaste omgeving
- Sommige dimensies al goed bevraagd in 2006, andere pas vanaf 2011.



Dimensies:

algemene aanvaarding van holebiseksualiteit

- Stellingen zoals:
 - Homoseksuelen moeten hun leven kunnen leiden zoals zij dat willen
% (helemaal) eens
2006: 88,5
2015: 92,0
 - Het is niet goed dat mannen seks hebben met mannen
% (helemaal) oneens
2011: 57,0
2015: 63,7(ter info: bij twee vrouwen: 68,0% (helemaal) oneens in 2015)
- In 2015 4 stellingen



Dimensies:

mate van instemming met gelijke rechten

- Stellingen zoals:
 - Het is goed dat paren van hetzelfde geslacht nu ook kunnen trouwen
% (helemaal) eens
2006: 64,7
2015: 78,2
 - Koppels van twee vrouwen moeten dezelfde rechten krijgen als koppels van verschillend geslacht om kinderen te adopteren
% (helemaal) eens
2006: 47,6
2015: 72,1
- (ter info: bij twee mannen: 64,7% (helemaal) eens in 2015)
- In 2015 3 stellingen



Dimensies:

reactie op holebiseksualiteit in de openbaarheid

- Stellingen zoals:
 - Homoseksuelen moeten niet zo overdreven doen
% (helemaal) oneens
2006: 33,5
2015: 38,0
 - Als homoseksuelen net zo behandeld willen worden als iedereen, moeten ze niet zo veel ophef maken over hun seksuele voorkeur
% (helemaal) oneens
2006: 28,7
2015: 37,9
- In 2015 5 stellingen



Dimensies:

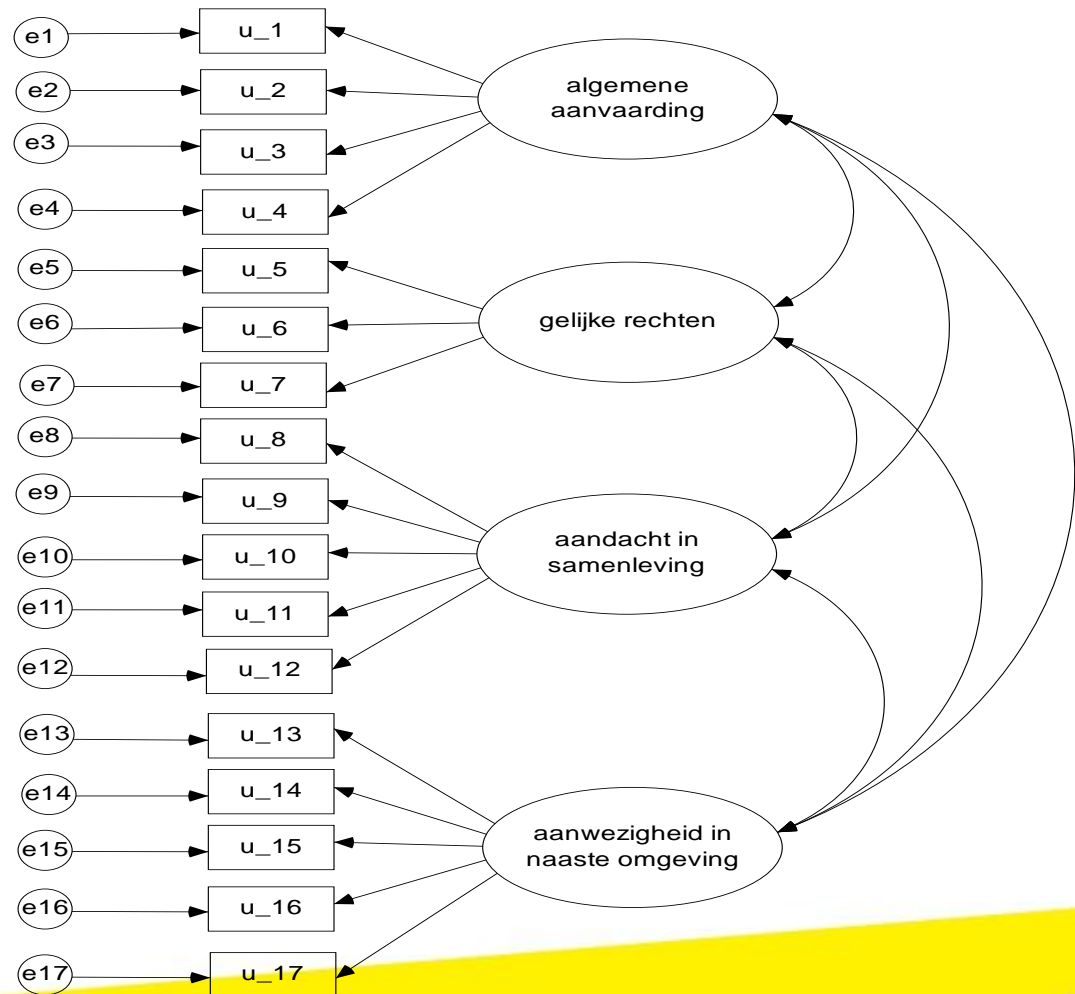
reactie op holebiseksualiteit in naaste omgeving

- Stellingen zoals:
 - U zou het een probleem vinden als uw kind op school les zou krijgen van een homoseksuele leraar of lerares
% (helemaal) oneens
2006: 85,0
2015: 88,9
 - U zou het een probleem vinden als er een homoseksueel koppel in het huis naast u zou komen wonen
% (helemaal) oneens
2011: 86,8
2015: 90,9
- In 2015 5 stellingen



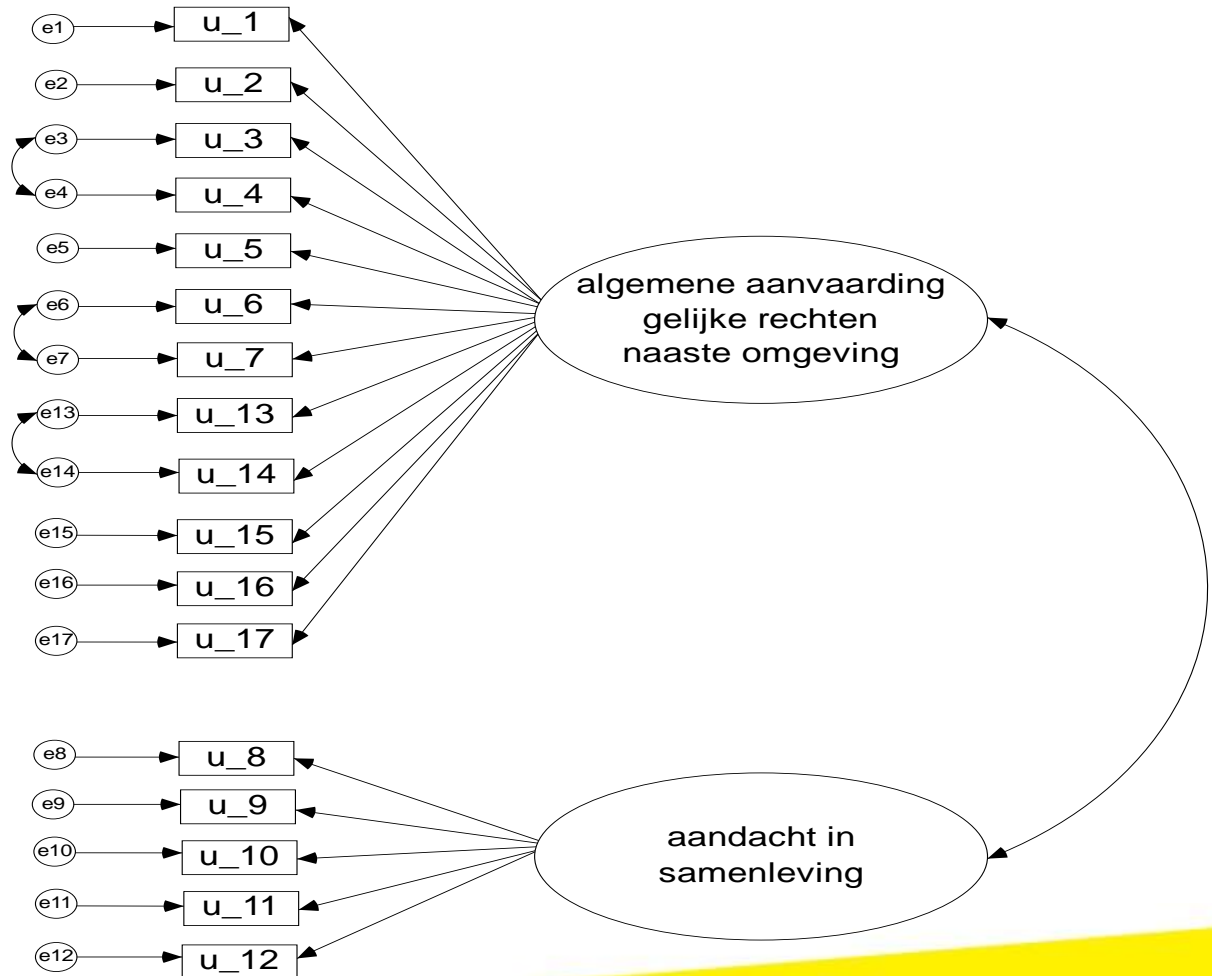
Verschillende dimensies in de houding tegenover holebi's

- In totaal 17 stellingen
- Theoretisch model:



Verschillende dimensies in de houding tegenover holebi's

- Betere fit voor dit model:
- Dus uitspraken over “overdreven doen”, “ophef maken” afzonderlijk, de andere samen in één achterliggende dimensie

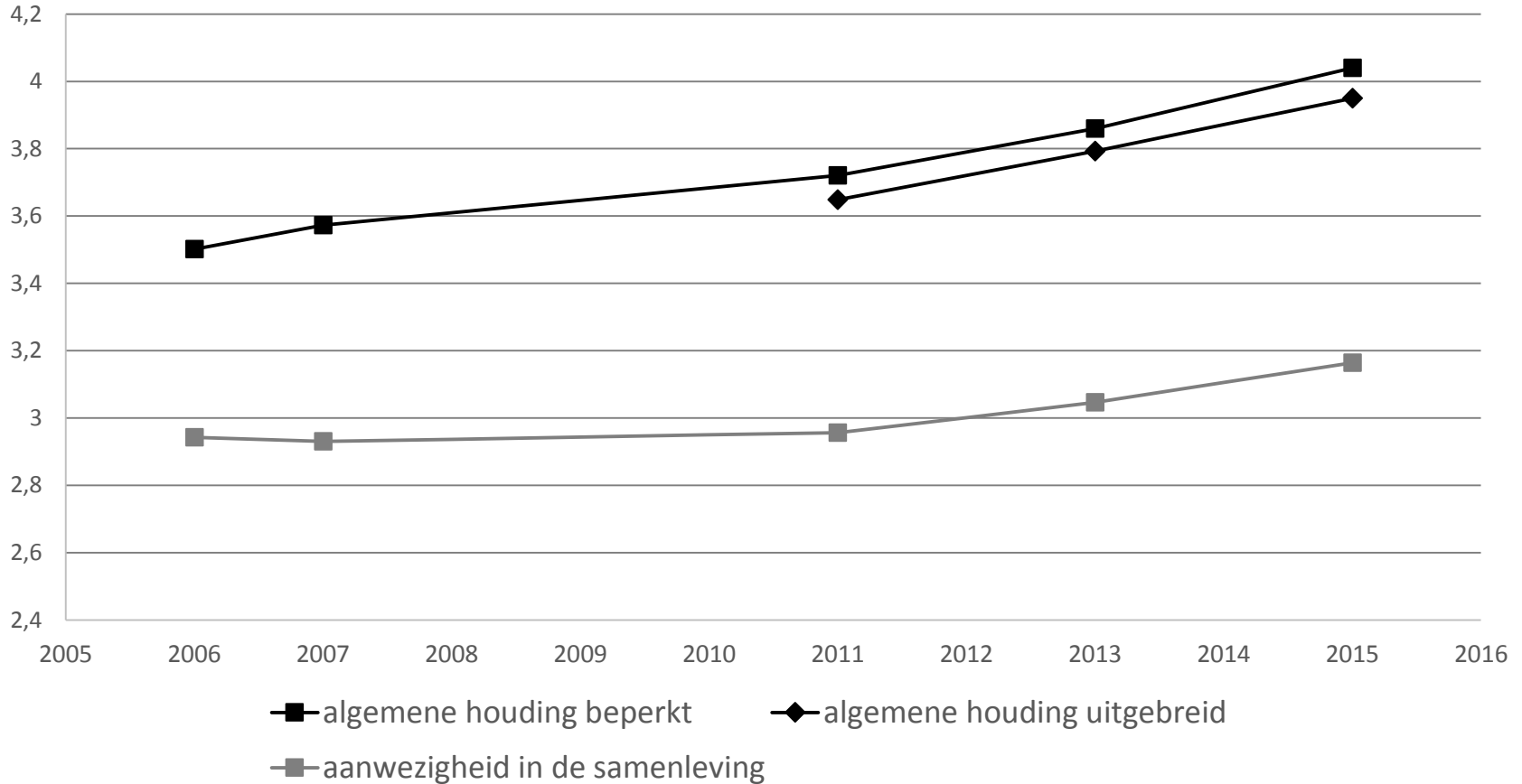


Veranderingen in houding tegenover holebi's

- Twee samengestelde variabelen: ***algemene houding*** en ***reactie op holebiseksualiteit in de openbaarheid***
- Telkens schaal van 1 tot 5
- Hoe hoger, hoe toleranter
- Algemene houding: pas vanaf 2011 alle stellingen, daarvoor beperkt (vnl. gelijkberechtiging), maar alle items of slechts 4 of 5 maakt vrijwel geen verschil
- Voor beide houdingen is de tolerantie toegenomen, maar evolutie is het duidelijkst bij de eerste dimensie (algemene houding)



Veranderingen in houding tegenover holebi's



Determinanten van houding tegenover holebi's

- ***algemene houding***
 - Leeftijd (jongeren zijn toleranter)
 - Geslacht (vrouwen zijn toleranter)
 - Opleidingsniveau (hoger opgeleiden zijn toleranter)
 - Levensbeschouwing (praktiserende katholieken, en vooral gelovigen van andere religies zijn minder tolerant)
 - Seksuele oriëntatie (holebi's zijn toleranter)
 - Mensen die persoonlijk holebi's kennen zijn ook toleranter



Determinanten van houding tegenover holebi's

- *reactie op holebiseksualiteit in de openbaarheid*
- Zelfde variabelen
- Verschillen volgens levensbeschouwing zijn wat minder uitgesproken
- Verschillen volgens opleidingsniveau zijn juist meer uitgesproken



Slotbeschouwingen

- Verschillende dimensies: reactie varieert volgens de aangeboden stelling; een brede, algemene aanvaarding kan samengaan met een meer impliciete negatieve houding
- Drie van de theoretisch onderscheiden dimensies hangen wel zeer sterk samen; voor analyse van evolutie en determinanten volstaan twee samengestelde variabelen
- Gekende determinanten: leeftijd, geslacht, opleidingsniveau, levensbeschouwing...
- Op beide vlakken neemt de tolerantie toe, bij de algemene aanvaarding is dat het duidelijkst
- Opinies kunnen wel degelijk veranderen
- Een vooruitstrevend beleid heeft het pad geëffend voor een meer positieve houding

